



TT3 - vikuleg hreinsun


Hreinsunar leiðbeiningar



Opnið vélina að framan með lyklinum.



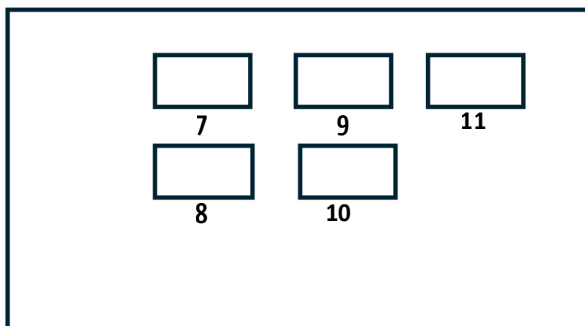
Setjið ílát undir kaffislöngur



Notið appelsínugula lykilinn og setjið í opið í hliðini á vélinni og snúið 90°



Ýtið á takka á baki hurðar þangað til það kemur "Píp", Þá ættu að birtast nokkrar skipanir á skjá



Ýttu á takka 8 (upplýstir takkar)



Vélin byrjar þá að vinna í c.a 30 sek og þá birtist "now put the pastille in". Setjið þá hreinsitöflu í trektina á bruggaranum og ýtið á upplýstan takka. Það tekur c.a 8 mínútur fyrir vélina að klára prógrammið.

Hafðu samband við söludeild
Kaffideildar OJK-ISAM fyrir frekari
aðstoð í síma 5354000

Hreinsunarleiðbeiningar



Opna vélina og þrifið vélina að utan




Taka út dropabakka, hella úr og skola



Taka út korgskúffu, henda úr henni og skola



Það verðu að handþvo skúffu og bakka. uppvottavél skemmir búnaðinn



Í lok dags er gott að setja skol ílátið í vélina, hún hreinsar sig sjálf eftir það.

Hafðu samband við söludeild Kaffideildar OJK-ISAM fyrir frekari aðstoð í síma 5354000