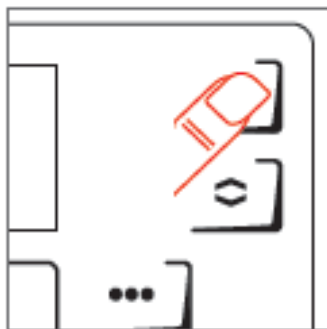


Vikuleg hreinsun á Rancilio Zero

quick milk & pure coffee

- Ýtið 3 sinnum snögg á On/OFF takkann. Þá fer vélin inn í hreinsiprógramm.
- Setjið hreinsitöflu í hólfið ofan á vélinni
- Fylgið leiðbeiningum sem koma á skjánum. Tæma þarf korgbox (staðsett inn í vél) og setjið hreinsiefni í ílát ásamt vatni. Setjið prógrammið svo í gang.
- Þegar búið er að taka hreinsun á vélina er yfirborðið þrifið og fyllt á hráefnishólf.

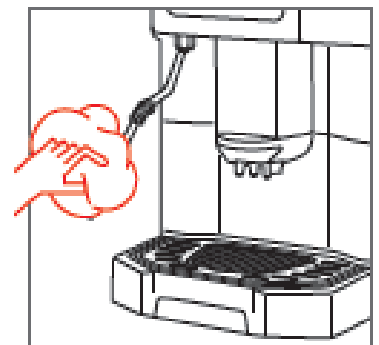
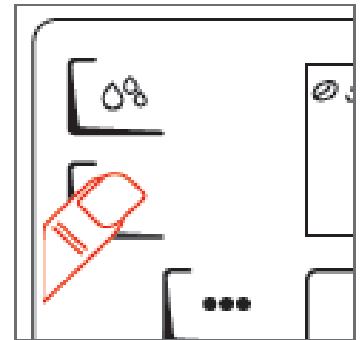
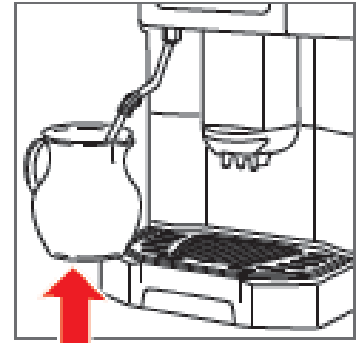


Hafðu samband við söludeild Kaffideildar OJK-ISAM fyrir frekari aðstoð í síma 5354000

Dagleg hreinsun á freyðistút

Rancilio Zero Pure coffee

- Takið ílát sem getur tekið u.m.þ. 0,5 líter, gott að nota freyðikönnu
- Setjið 30 ml af Urnex hreinsivökva út í freyðikönnuna og fyllið u.m.þ. hálfu könnuna með heitu vatni
- Setjið freyðistúttinn ofan í og opnið frá gufunni í nokkrar sekúndur
- Látið stúttinn liggja í hreinsiefnablöndunni í u.m.þ. 10-15 mínútur.
- Skolið ílátið vel og setjið kalt vatn. Setjið freyðistúttinn ofan í og opnið frá gufunni í nokkrar sekúndur
- Þrífið freyðistúttinn vel með tusku. Þá er vélin tilbúin til notkunar.
- Með daglegri hreinsun á freyðistút er komið í veg stíflu og að sýklamyndun verði inn í freyðistútnum.

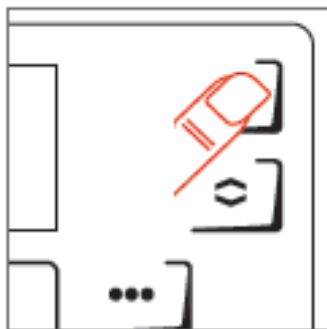


Hafðu samband við söludeild Kaffideildar OJK-ISAM fyrir frekari aðstoð í síma 5354000

Vikuleg hreinsun á Rancilio Zero

quick milk & pure coffee

- Ýtið 3 sinnum snögg á On/OFF takkann. Þá fer vélin inn í hreinsiprógramm.
- Setjið hreinsitöflu í hólfið ofan á vélinni
- Fylgið leiðbeiningum sem koma á skjánum. Tæma þarf korgbox (staðsett inn í vél) og setjið hreinsiefni í ílát ásamt vatni. Setjið prógrammið svo í gang.
- Þegar búið er að taka hreinsun á vélina er yfirborðið þrifið og fyllt á hráefnishólf.

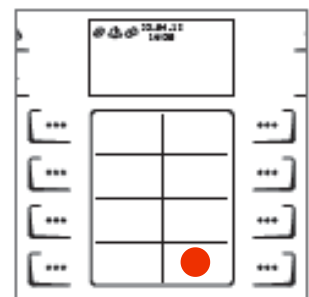
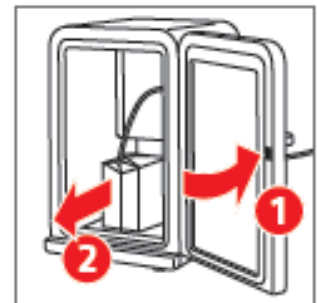


Hafðu samband við söludeild Kaffideildar OJK-ISAM fyrir frekari aðstoð í síma 5354000

Dagleg hreinsun á mjólkurslöngum

Rancilio Zero quick milk

- Takið mjólkurslönguna úr mjólkurboxinu/fernunni
- Takið ílát sem getur tekið 1 líter vökva
- Setjið 30 ml af Urnex hreinsivökva út í 1 líter af vatni. Setjið mjólkurslönguna í
- Ýtið á takkann “ Mjólk” nokkrum sinnum til að leyfa hreinsilausninni fara í gegn. Sjá mynd 2 (rauður punktur)
- Skolið ílátið vel og setjið kalt vatn.
- Endurtakið ferlið hér að ofan án þess að nota hreinsiefni.
- Þá er vélin tilbúin til notkunar.
Með daglegri hreinsun er komið í veg stíflu í mjólkurslöngum.



Hafðu samband við söludeild Kaffideildar OJK-ISAM fyrir frekari aðstoð í síma 5354000