




# Dagleg þrif

Rheavendors



Þrifa framan á vél



Tæma dropabakka



Þrifa dropabakka



Tæma og hreinsa korgbox

Hafðu samband við söludeild Kaffideildar OJK-ISAM fyrir frekari aðstoð í síma 5354000



# TT1 - vikuleg hreinsun

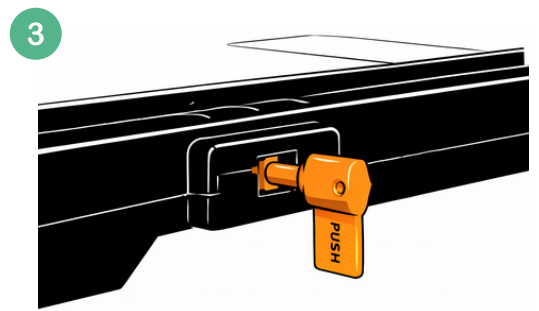
## Hreinsunarleiðbeiningar



Opnið vélina að framan með lyklinum.



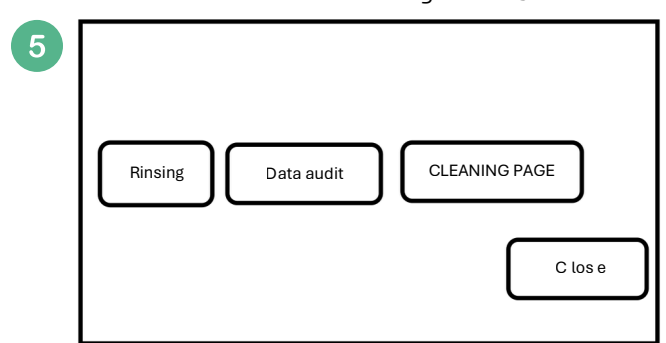
Setjið ílát undir kaffislöngur, það þarf að vera c.a 7-800ml.



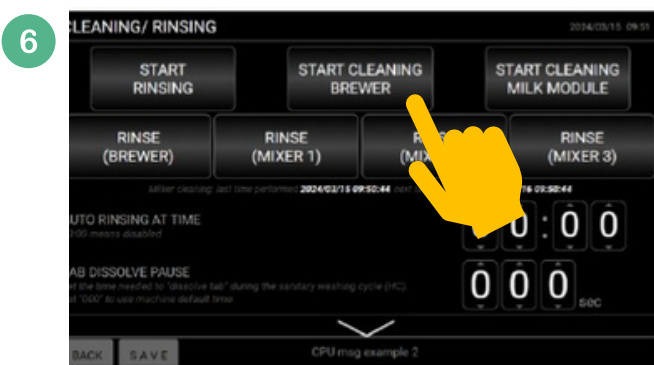
Notið appelsínugula lykilinn sem fylgir vélinni og setjið lykilinn í opið framan á lokinu og snúið 90°



Ýtið 3X í vinstra efra horn á skjánum



Ýta á "cleaning page" þá opnast nýr gluggi

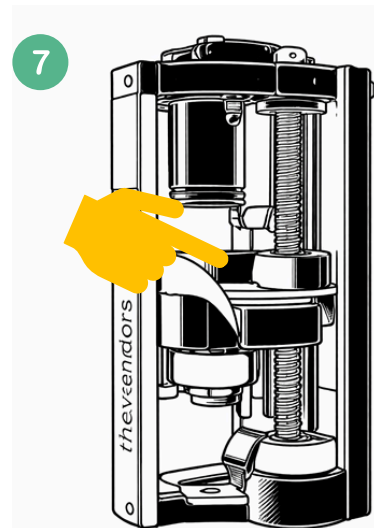


Ýttu á „Start Cleaning Brewer“ Nokkrir gluggar birtast:

- Spurt er: „**Are you sure you want to launch the chosen operation?**“ → Ýttu á Yes.
- Spurt er: „**Do you want to do a manual or automatic washing?**“ → Veldu Automatic.

Skilaboð birtast: „**Please perform a manual brush and then press CONTINUE when finished.**“

→ Veldu Continue.



Vélin byrjar að vinna í um 30 sekúndur. Þá birtast skilaboðin: „**Put the tablet in the brewer and press CONTINUE.**“ → Setjið hreinsitöfluna í trektina á bruggaranum og ýtið á CONTINUE.

Vélin heldur áfram hreinsuninni. Hreinsunin tekur um 8 mínútur að klárast.